

Código: AI-003-F	Versión: 1
Fecha: Enero/2017	Página 1 de 14

PROCESO Y/O DEPENDENCIA: Administrativa y Financiera-Talento Humano-Contratación - Comunicaciones

TEMA DE SEGUIMIENTO: Austeridad en el Gasto Público Segundo trimestre 2021

FECHA DE ENTREGA: 28/07/2021

1. OBJETIVO:

Realizar seguimiento y análisis del comportamiento de los gastos susceptibles de racionalización y las medidas de austeridad aplicadas por Computadores para Educar en el segundo trimestre de 2021 con el fin de aumentar la eficiencia en el gasto público.

La verificación conlleva a corroborar el cumplimiento normativo en el marco del plan de Austeridad y Eficiencia del gasto Público; direccionado por el Gobierno Nacional y como resultado exponer situaciones y hechos, que pueden servir como base para la toma de decisiones en materia de racionalización y transparencia del gasto público, de igual manera, determinar el comportamiento del consumo de los servicios públicos, publicidad, prestación de servicios, tiquetes y viáticos.

2. ALCANCE:

La evaluación y seguimiento en materia de austeridad en el gasto, comprende la revisión de variaciones presentadas entre los gastos generados en el segundo trimestre del año 2021 frente al segundo trimestre del año 2020, de acuerdo con la información reportada por las dependencias responsables de las operaciones sumada a la información allegada por los procesos en desarrollo de las auditorías practicadas, relacionadas con los gastos presentados por concepto de viáticos, gastos de viaje, vacaciones, telefonía móvil, prestación de servicios y comunicación.

Código: AI-003-F	Versión: 1
Fecha: Enero/2017	Página 2 de 14

3. CRITERIOS DE AUDITORIA Y/O DOCUMENTOS DE REFERENCIA Y/O ELEMENTOS DE LA NORMA APLICABLES:

La auditoría se realizará dentro del siguiente marco Normativo:

- ✓ Los artículos 209 y 269 de la Constitución Política de Colombia de 1991, determinan la obligación de diseñar y aplicar, métodos y procedimientos de Control Interno.
- ✓ Ley 87 del 29 de noviembre 1993, definen las normas básicas para el ejercicio del control interno en las Entidades y Organismos del Estado.
- ✓ Decreto 1737 de 1998 - "Por el cual se expiden las medidas de austeridad y eficiencia y se someten a condiciones especiales la asunción de compromisos por parte de las entidades públicas que manejan recursos del tesoro público".
- ✓ Decreto 2209 de 1998. "Por el cual se modifican parcialmente los Decreto 1737 y 1738 del 21 de agosto de 1998".
- ✓ Decreto 0984 del 14 de mayo de 2012, artículo 1
- ✓ Ley 2008 de 2019
- ✓ Decreto 1009 de julio 14 de 2020
- ✓ Decreto 371 del 08 de abril de 2021

4. INFORME DE EVALUACIÓN

Para el informe en mención se procede con la revisión de los gastos y la información remitida por los procesos que lideran y/o gestionan los gastos objeto del presente seguimiento correspondientes a las vigencias 2021 y 2020, sumados a la información allegada por los procesos en desarrollo de las auditorías practicadas, relacionadas con los gastos presentados por concepto de servicios públicos, viáticos, gastos de viaje, vacaciones, telefonía móvil, prestación de servicios y comunicación.

Se deben tener en cuenta las condiciones especiales generadas en el 2020, dada la aplicación de las medidas de aislamiento y de emergencia económica, social y de salubridad emitidas por el Gobierno Nacional, ocasionadas por la aparición del Covid 19, que conllevaron a la implementación del trabajo en casa, disfrute de vacaciones por parte de los empleados, suspensión de los vuelos nacionales e internacionales, que generaron disminuciones en gastos asociados a servicios públicos (energía, telefonía y acueducto), tiquetes aéreos, contratación de servicios personales, gastos que para el 2021 se han reactivado en la medida que se implementa el regreso paulatino a las oficinas por parte de los trabajadores, el regreso de los estudiantes a las aulas que conllevan al desarrollo de la estrategia en campo, entre otros.

4.1. DIRECCIÓN NACIONAL

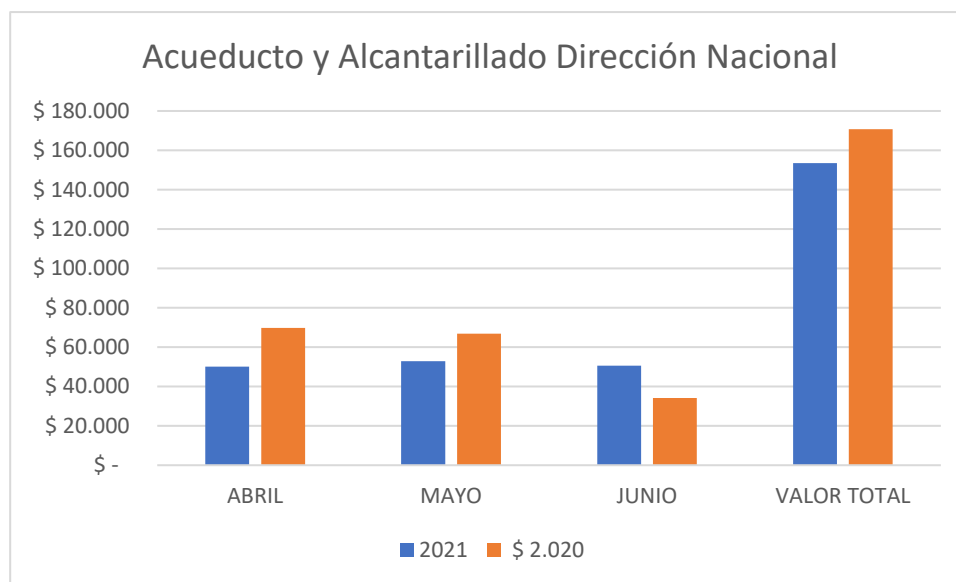
4.1.1. ACUEDUCTO Y ALCANTARILLADO

A continuación se relacionan los gastos registrados durante el segundo trimestre de 2021 frente al mismo período de 2020:

AGUA Y ALCANTARILLADO DIRECCION GENERAL				
MES	2021	2.020	DIFERENCIA ABSOLUTA	DIFERENCIA RELATIVA
ABRIL	\$50.082	\$ 69.730	-\$ 19.648	-28,2%
MAYO	\$52.838	\$ 66.815	-\$ 13.977	-20,9%
JUNIO	\$50.605	\$ 34.168	\$ 16.436	48,1%
VALOR TOTAL	\$ 153.525	\$ 170.713	-\$ 17.189	-10,1%

(*) Toda vez que la facturación de los servicios de agua y alcantarillado son facturados bimestralmente por la Empresa De Acueducto y Alcantarillado de Bogotá, se procedió a proyectar un valor estimado a partir de los valores facturados para los meses de enero a mayo de 2021.

Se evidencia una disminución del 10,1% de los gastos generados por concepto de acueducto y alcantarillado para el segundo trimestre de 2021 frente al mismo período del 2020.



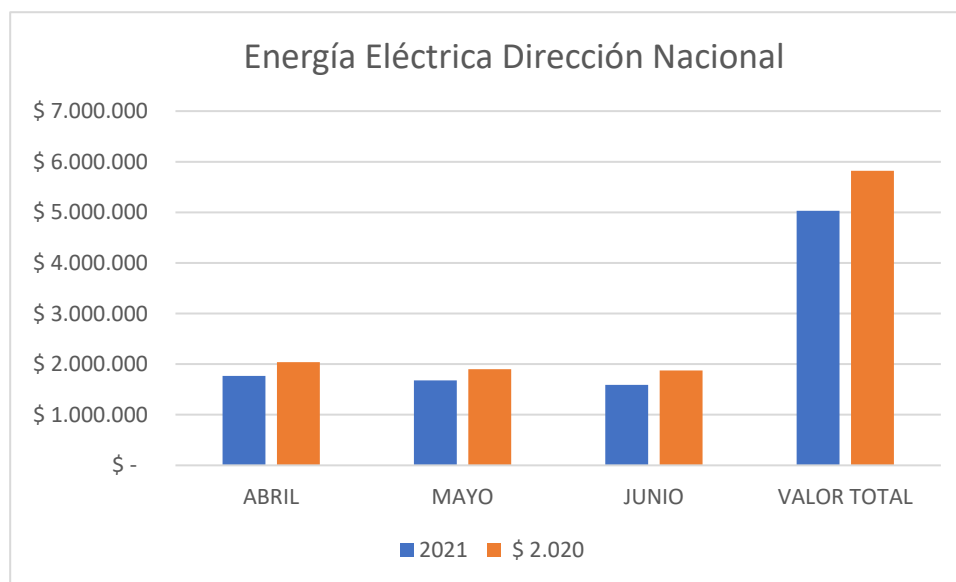
Al efectuar el comparativo de los consumos por concepto de agua y alcantarillado entre los dos periodos, se pudo evidenciar la disminución del consumo comparativo para los meses de abril y mayo, mientras que para el mes de junio se espera un incremento del 48,1%, toda vez que se presenta retorno paulatino de los trabajadores a las oficinas de la entidad.

4.1.2. ENERGÍA.**Comparativo consumo de energía eléctrica**

A continuación, se detallan los valores comparativos generados por consumo de energía durante el segundo trimestre del año 2021 frente a los presentados en el 2020.

MES	2021	2.020	DIFERENCIA ABSOLUTA	DIFERENCIA RELATIVA
ABRIL	\$ 1.767.894	\$ 2.041.396	-\$ 273.502	-13,4%
MAYO	\$ 1.676.204	\$ 1.899.397	-\$ 223.193	-11,8%
JUNIO	\$ 1.588.140	\$ 1.877.778	-\$ 289.637	-15,4%
VALOR TOTAL	\$ 5.032.238	\$ 5.818.570	-\$ 786.332	- 13,4%

Se presenta una disminución global del 13,4% entre los gastos causados en el 2021 frente a los del 2020



Se evidencia la disminución en el gasto generado por concepto de energía para cada uno de los meses de abril a junio de 2021, que equivalen a una reducción general del 13,4% en los gastos del segundo trimestre frente al mismo período del 2020

4.1.3 LINEAS TELEFÓNICAS FIJAS

Comparativo consumo telefónico Primer Trimestre año 2021 y 2020.

Los servicios de telefonía son prestados por la Empresa de Telecomunicaciones de Bogotá (ETB), quienes realizan su facturación de manera mensual. A continuación se presenta el comportamiento de los gastos generados por las Líneas Telefónicas instaladas en la sede de la Dirección Ejecutiva:

CONSUMO TELEFONIA DIRECCION GENERAL				
PERIODO	2021	2020	DIFERENCIA RELATIVA	VARIACIÓN %
Abril	\$ 1.607.650	\$1.601.660	\$ 5.990	0,37%
Mayo	\$ 1.605.710	\$1.601.660	\$ 4.050	0,25%
Junio	\$ 1.604.240	\$1.601.660	\$ 2.580	0,16%
TOTAL	\$ 4.819.621	\$ 4.807.000	\$ 12.620	0,26%

En el comparativo del segundo trimestre de 2021 frente al mismo período del 2020, se pudo evidenciar consumos constantes, toda vez que la variación fluctúa entre los \$2.580 y los \$5.990, que equivalen al 0,16% y 0,37%, que en gran parte corresponde al aumento del cargo fijo en el valor de las facturas mensuales para el 2021.

4.1.4. PLAN MOVISTAR.

Comparativo consumo telefonía e Internet segundo trimestre 2021 frente al 2020

Se realizó seguimiento al consumo de los servicios de telefonía e Internet contratados con el operador Movistar. De acuerdo con lo informado por el área, las líneas asociadas al plan son:

- 3153442544 – Línea Dirección Ejecutiva
- 3162262514 – Línea Dirección Ejecutiva
- 3174376005 – Línea Administrativa Correspondencia
- 3185481149 – Modem
- 3185481154 – Modem
- 3188268959 – Modem
- 3188268961 – Modem

A continuación se relacionan los gastos causados por este concepto en el segundo trimestre de 2021 frente al mismo período del 2020

PLAN MOVISTAR - COMUNICACIÓN CELULAR, MODEMS				
PERIODO	2021	2020	DIFERENCIA	VARIACIÓN %
Abril	\$ 984.984	\$ 979.855	\$ 5.129	0,52%
Mayo	\$ 984.984	\$ 979.855	\$ 5.129	0,52%
Junio	\$ 984.984	\$ 979.855	\$ 5.129	0,52%
TOTAL	\$ 2.956.973	\$ 2.941.585	\$ 15.387	0,52%

Se observa un aumento en el valor de las facturas correspondientes al segundo trimestre de 2021 frente al mismo período del 2020, que corresponde al incremento del valor de los cargos fijos al cambio de anualidad.

4.2. CENTRO NACIONAL DE REACONDICIONAMIENTO Y CENTRO DE SOLUCIONES TECNOLÓGICAS

4.2.1. AGUA Y ALCANTARILLADO

A continuación se relacionan los gastos registrados durante el segundo trimestre de 2021 frente al mismo período de 2020:

AGUA Y ALCANTARILLADO CST Y CENARE				
MES	2021	2020	DIFERENCIA ABSOLUTA	DIFERENCIA RELATIVA
ABRIL	\$270.456	\$299.798	-\$ 29.342	-9,8%
MAYO	\$233.144	\$245.760	-\$ 12.616	-5,1%
JUNIO	\$236.291	\$245.760	-\$ 9.469	-3,9%
VALOR TOTAL	\$739.890	\$791.318	-\$ 51.428	-6,5%

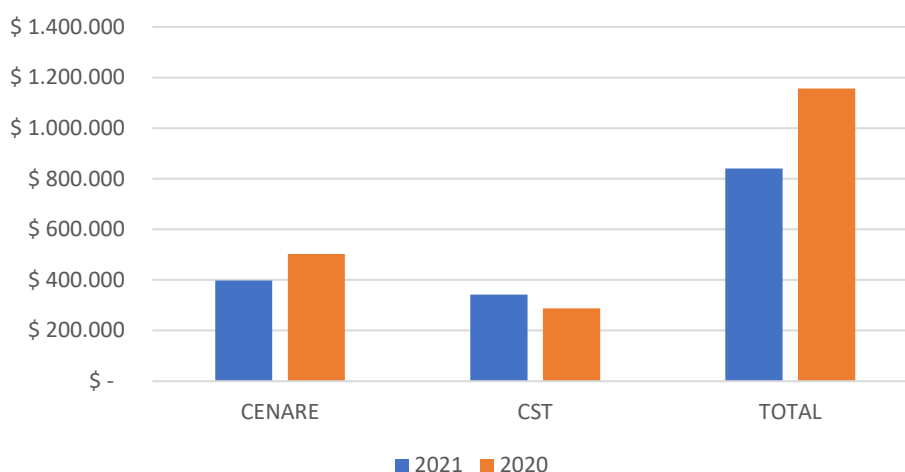
(*) Toda vez que la facturación de los servicios de agua y alcantarillado son facturados bimestralmente por la Empresa De acueducto y alcantarillado de Bogotá, para el mes de junio se procedió a proyectar un valor estimado para el mes de junio a partir de los valores facturados entre el 1 de enero y el 23 de junio de 2021.

A continuación se relaciona el comportamiento presentado para cada uno de los centros ubicados en el Sector de Montevideo:

CENTRO	2021	2020	DIFERENCIA	VARIACIÓN
CENARE	\$ 397.953	\$503.227	-\$ 105.274	-20,92%
CST	\$ 341.938	\$288.092	\$ 53.846	18,69%
TOTAL	\$ 840.446	\$ 1.156.450	-\$ 316.004	-27,33%

Se evidencia una disminución general en el gasto por este concepto tanto para el Centro Nacional de Reacondicionamiento como para el Centro de Soluciones Tecnológicas.

ACUEDUCTO Y ALCANTARILLADO CST VS CENARE



Visualizados individualmente se aprecia que en el Cenare se presentó una disminución del gasto en el segundo trimestre de 2021 frente al mismo período de 2020 mientras para el CST se presentó un aumento del 18,69% frente al 2020, sin embargo, sumados los costos generados por esta sede, se presenta una disminución del 6,5%.

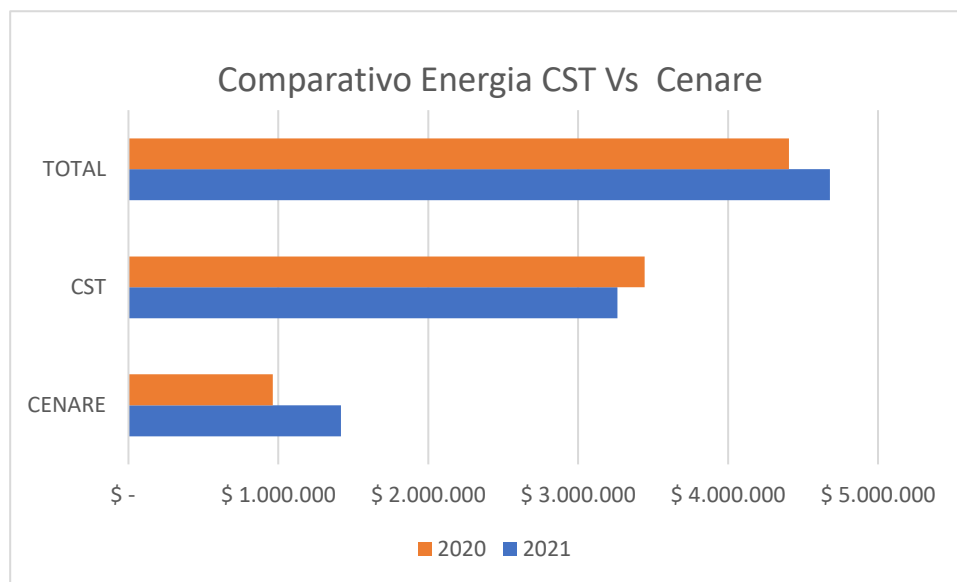
4.2.2. ENERGIA ELECTRICA

Se realizó seguimiento al gasto generado por concepto de electricidad en el segundo trimestre de 2021 frente al mismo periodo de 2020, en los Centros de Reacondicionamiento CENARE y recepción Centro de Soluciones Tecnológicas (CST).

ENERGIA ELECTRICA CST Y CENARE					
MES		2021	2.020	DIFERENCIA ABSOLUTA	DIFERENCIA RELATIVA
ABRIL	\$	1.711.498	\$ 1.726.222	-\$ 14.724	-0,9%
MAYO	\$	1.201.582	\$ 1.219.172	-\$ 17.590	-1,4%
JUNIO	\$	1.765.290	\$ 1.460.261	\$ 305.029	20,9%
VALOR TOTAL	\$	4.678.370	\$ 4.405.655	\$ 272.715	6,2%

Para los meses de abril y mayo se presentó una ligera disminución frente al gasto presentado para los mismos meses en el 2020, -0,9% y -1,4% respectivamente. Sin embargo, frente al mes de junio se observa un incremento del 20,9%, ocasionado al regreso paulatino al trabajo presencial por parte de los trabajadores.

A continuación se presenta el comportamiento individualizado por cada uno de los centros en cuanto a los gastos por concepto de energía en el segundo trimestre de 2021 frente al mismo período de 2020:



En el CST se presenta una disminución frente al año 2020, mientras que en el Cenare el consumo se incrementó en el segundo trimestre de 2021 frente al mismo período de 2020, en cierta medida debido a la Campaña de entrega de computadores con el fin de dotar a los estudiantes de terminales que facilitarían la educación a través de la virtualidad adelantado por CPE entre los meses de mayo y junio de 2020, cuyo procesamiento se realizó en la Bodega de Soluciones Tecnológicas – CST.

4.2.3. CONSUMO LINEAS TELEFONICAS

A continuación se relacionan los valores facturados por concepto de líneas telefónicas del segundo Trimestre año 2021 y 2020:

CONSUMO LINEAS TELEFONICAS CST Y CENARE				
PERIODO	2021	2020	DIFERENCIA RELATIVA	VARIACIÓN %
Abril	\$ 340.870	\$ 336.810	\$ 4.060	1,21%
Mayo	\$ 340.870	\$ 336.120	\$ 4.750	1,41%
Junio	\$ 340.870	\$ 336.120	\$ 4.750	1,41%
TOTAL	\$ 1.022.610	\$ 1.009.050	\$ 13.560	1,34%

Se observa un aumento en el valor de las facturas correspondientes al segundo trimestre de 2021 frente al mismo período del 2020, que corresponde al incremento del valor de los cargos fijos al cambio de anualidad.

A continuación se relacionan los valores consumidos por cada uno de los Centros:

COMPARATIVO LINEAS TELEFONICAS CENARE VS CST				
CENTRO	2021	2020	DIFERENCIA	VARIACIÓN
CENARE	\$ 780.600	\$ 767.040	\$ 13.560	1,77%
CST	\$ 242.010	\$ 242.010	\$ -	0,00%
TOTAL	\$ 1.022.610	\$ 1.009.050	\$ 13.560	1,34%

El incremento del cargo fijo se presenta para las facturas asociadas al Centro Nacional de Reacondicionamiento CENARE. Los consumos permanecen fijos tanto en el segundo trimestre de 2021 como del 2020.

4.2.4. LINEAS 018000-949596 Y 018000-919273

A continuación se relacionan los consumos mensuales presentados para abril, mayo y junio de 2021 frente a los mismos meses del año 2020:

COMPARATIVO LINEAS DE SERVICIO AL CLIENTE				
MES	2021	2020	DIFERENCIA ABSOLUTA	DIFERENCIA RELATIVA
ABRIL	\$ 1.535.885	\$ 2.625.121	-\$ 1.089.236	-41,49%
MAYO	\$ 1.051.833	\$ 5.033.578	-\$ 3.981.745	-79,10%
JUNIO	\$ 1.171.068	\$ 3.516.663	-\$ 2.345.595	-66,70%
VALOR TOTAL	\$ 3.758.786	\$ 11.175.362	-\$ 7.416.576	-66,37%

Se evidencia una disminución en los valores generados en el primer trimestre de 2021 frente al mismo periodo de 2020, para reflejar finalmente una disminución del 66,37% frente al total de gasto por este concepto del año anterior.

4.3. SERVICIOS DE PUBLICIDAD Y/O ESPACIOS PUBLICITARIOS

No se dispone de rubro para este concepto.

4.4. COMBUSTIBLE

No se dispone de rubro para este concepto.

4.5. MODIFICACIÓN DE PLANTA DE PERSONAL, ESTRUCTURA ADMINISTRATIVA y GASTOS DE PERSONAL.

La planta de personal y la estructura administrativa no ha sufrido modificaciones que generen costos y/o gastos para la entidad.

4.5.1. HORAS EXTRAS

La entidad no tiene contemplado el reconocimiento y pago de horas extras a los trabajadores.

4.5.2. PRESTACIÓN DE SERVICIOS

Durante el segundo trimestre de 2021, la entidad suscribió 5 contratos de prestación de servicios profesionales y de apoyo a la gestión y se cuenta con la documentación soporte que justifica esta contratación.

COMPARATIVO CPS 2020-2021 CORTE 30 DE JUNIO			
AÑO	2021	2.020	VARIACIÓN
NÚMERO DE CONTRATOS	5	-	1
VALOR	\$133.800.000	\$ -	\$ 2.678.310

Se presenta aumento en el segundo trimestre de la vigencia 2021 comparado con el mismo período en el 2020, toda vez que en el año anterior a raíz del inicio de la pandemia en el mes de marzo y el aislamiento obligatorio generado, no se suscribieron contratos con personas naturales en ese lapso, mientras para el 2021 se han proyectado metas para cumplimiento en el transcurso del año, que requieren de personal externo para su ejecución, motivo que da lugar a la suscripción de 5 contratos durante el segundo trimestre de 2021.

4.6. TIQUETES AÉREOS

A continuación se relacionan los gastos por concepto de tiquetes aéreos adquiridos para el segundo trimestre de 2021 frente a los generados para el mismo período en el 2020

GASTOS POR CONCEPTO DE COMPRA DE TIQUETES AEREOS			
Mes	VIGENCIA 2021	VIGENCIA 2020	VARIACION ABSOLUTA
abril	\$ 0	0	0

mayo	\$	6.737.115,00	0	\$ 6.737.115
junio	\$	1.900.640,00	0	\$ 1.900.640
TOTAL S	\$	8.637.755,00	0	\$ 8.637.755

Al realizar la comparación entre los gastos generados por concepto de pago de tiquetes en el segundo trimestre de 2021 frente al mismo período del 2020, se evidencia en cada uno de los meses el incremento de la totalidad de los valores generados en el 2021 frente a los del 2020, dado el aislamiento generado a raíz del virus Covid 19, que dio lugar a la suspensión de vuelos en Colombia por al menos 5 meses, que incluye los meses objeto de seguimiento, es decir, abril, mayo y junio, lo que implicó la no generación de gastos por este concepto. Para la vigencia 2021 los gastos generados corresponden al desarrollo de la Estrategia de CPE para el 2021.

4.7. VIÁTICOS

A continuación, se hace el comparativo entre lo pagado por concepto de viáticos en el primer trimestre 2021 frente al primer trimestre de 2020

Mes	VIGENCIA 2021	VIGENCIA 2020	VARIACION ABSOLUTA	VARIACION RELATIVA
abril	\$ 17.858.635,00	\$ 0	\$ 17.858.635	-
mayo	\$ 25.252.720,00	\$ 23.024.872	\$ 2.227.848	9,7%
junio	\$ 14.421.803,00	\$ 20.885.973	\$ -6.464.170	-30,9%
TOTALES	\$ 57.533.158,00	\$ 43.910.845	\$ 13.622.313	31,0%

Para el mes de abril de 2020, no se generaron gastos por este concepto. Para el mes de mayo se presenta un aumento del 9,7% en el 2021 frente al mismo mes del año anterior. Para el mes de junio se presenta disminución del 31%, con \$6.464.170 por debajo a lo presentado en el 2020.

Finalmente, se registró un aumento del 31% entre los gastos generados en el segundo trimestre de 2021, frente a los registrados en el año anterior, como consecuencia, que en el año anterior para uno de los meses que compone el trimestre no se presentaron gastos producto del aislamiento obligatorio.

4.8. VACACIONES

A continuación se relaciona las variaciones presentadas en el personal con vacaciones pendientes de disfrute que superan más de 2 períodos causados sin goce, con corte a 30 de junio de 2021 frente al mismo corte del 2020:

PASIVO VACACIONAL TRABAJADORES CON MÁS DE 2 PERÍODOS CUMPLIDOS

Descripción	2021	2020	Variación Absoluta	Variación relativa
Cantidad trabajadores con más de 2 periodos de vacaciones pendientes de disfrute	17	6	11	183%

Se presenta un aumento del 83% en cuanto al número de trabajadores con el beneficio de 2 periodos de vacaciones causado con corte al 30 de junio de 2021 frente a la misma fecha en el 2020, para los cuales se adelantan gestiones con el fin se disfruten los periodos de vacaciones causadas.

Para obtener el pasivo vacacional a 30 de junio de 2021, el proceso de Gestión de Talento Humano allegó mediante correo electrónico cuyo asunto es: "Vacaciones al 30 de junio" un archivo en Excel denominado "Libro 1" que detalla el pasivo vacacional con corte a 30 de junio de 2021 por trabajador.

En tal archivo se presentan 17 trabajadores que acumulan más de dos (2) periodos de vacaciones pendientes (15 días hábiles) por disfrutar que se relacionan a continuación, para los cuales se adelantan gestiones que tiendan a disminuir este pasivo laboral.

Trabajadores con más de 2 periodos de vacaciones causados sin disfrute a 30/06/2021		
Empleado	Días Pendientes Consolidado	Área Funcional
1	43,25	OFICINA DE LOGISTICA
2	37	OFICINA DE TALENTO HUMANO
3	35	SUBDIRECCION TI
4	37,33	COMUNICACIONES
5	37	OFICINA DE PLANEACION
6	31,96	OFICINA DE PLANEACION
7	31,38	AUDITORIA INTERNA
8	32,29	OFICINA ADMINISTRATIVA Y FINANCIERA
9	36,96	SUBDIRECCION DE FORMACION E INNOVACIÓN
10	31,42	OFICINA ADMINISTRATIVA Y FINANCIERA
11	35,46	OFICINA DE SOSTENIBILIDAD AMBIENTAL
12	32,58	OFICINA ADMINISTRATIVA Y FINANCIERA
13	41,25	DIRECCION EJECUTIVA
14	39,17	SUBDIRECCION OPERATIVA
15	31,58	SUBDIRECCION DE FORMACION E INNOVACIÓN
16	37	SUBDIRECCION OPERATIVA
17	34,96	SUBDIRECCION TI

Código: AI-003-F	Versión: 1
Fecha: Enero/2017	Página 13 de 14

El proceso de Talento Humano adelanta gestiones con el fin de disminuir el pasivo vacacional causado sin disfrute con corte al segundo trimestre de 2021.

Se pudo evidenciar que, para el mes de julio, 4 de los 17 trabajadores con más de 2 períodos causados hicieron uso de sus vacaciones, mientras que para los 13 trabajadores adicionales, el proceso de Talento Humano allegó programación en la que se evidencia para ellos, el disfrute de al menos uno de sus períodos vacacionales pendientes en lo que resta del año 2021.

5. CONCLUSIONES

La aplicación de medidas de aislamiento y de emergencia económica, social y de salubridad emitidas por el Gobierno Nacional en el 2020, ocasionadas por la aparición del Covid 19, conllevaron, entre otras, a la implementación del trabajo en casa, disfrute de vacaciones por parte de los trabajadores, suspensión de los vuelos nacionales e internacionales, generaron disminuciones en los gastos en los periódicos indicados. Para la vigencia 2021 se han aumentado de acuerdo con las medidas de reactivación económicas que han conllevado al regreso paulatino a las oficinas por parte del personal de CPE, lo que generó el incremento en el segundo trimestre de los gastos por concepto de energía eléctrica en Centros, prestación de servicios, tiquetes aéreos y viáticos

Los demás gastos permanecen estables frente a los valores causados en el 2020, y en los casos de aumento, este corresponde al valor del ajuste en la tarifa mínima establecida para el cobro de los servicios de TELEFONIA, comunicación celular y módems inalámbricos para el uso de la internet en atención a requerimientos de la entidad.

En cuanto a los gastos causados por concepto de servicio de agua y alcantarillado y las líneas de atención al cliente Nro. 018000-949596 Y 018000-919273, se presenta una disminución frente al año anterior.

Se presenta un aumento del 83% en cuanto al número de trabajadores con más de 2 períodos de vacaciones causado con corte al 30 de junio de 2021 frente a la misma fecha en el 2020, para los cuales se recomienda reforzar las gestiones con el fin de que se depuren los períodos de vacaciones causadas antes del cierre de la vigencia 2021.

Código: AI-003-F	Versión: 1
Fecha: Enero/2017	Página 14 de 14

Se recomienda armonizar y socializar las medidas de austeridad adoptadas por la entidad, en pro del cumplimiento de lo ordenado en el Decreto 371 de 18 de abril de 2021, por el cual se establece el Plan de Austeridad en el Gasto 2021 para los órganos que hacen parte del Presupuesto General de la Nación, en especial las medidas necesarias para incentivar la racionalización del gasto, en especial en lo relacionado con Viáticos, Tiquetes, Prestaciones Sociales, Vacaciones y continuar realizando actividades que incentiven el ahorro en el gasto público.



ALBA ROCÍO ACOSTA LOZANO
Jefe Auditoría Interna