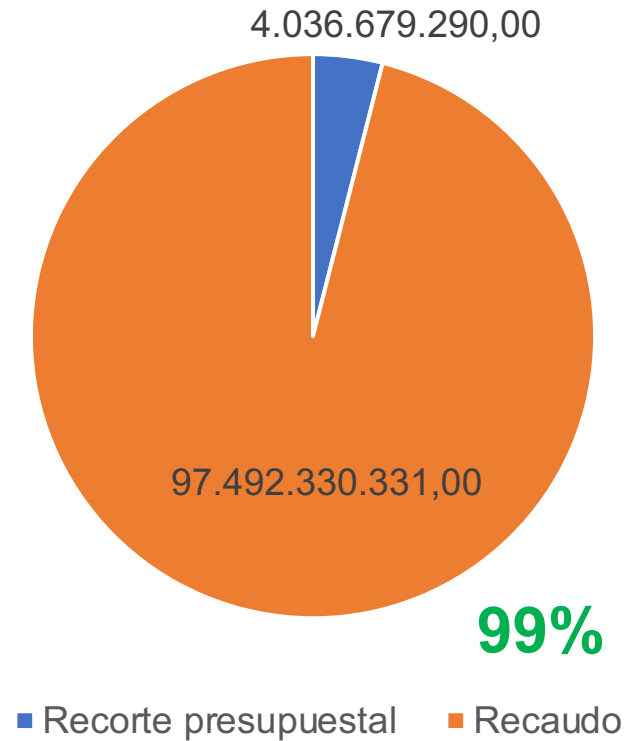


Ejecución presupuesto ingresos

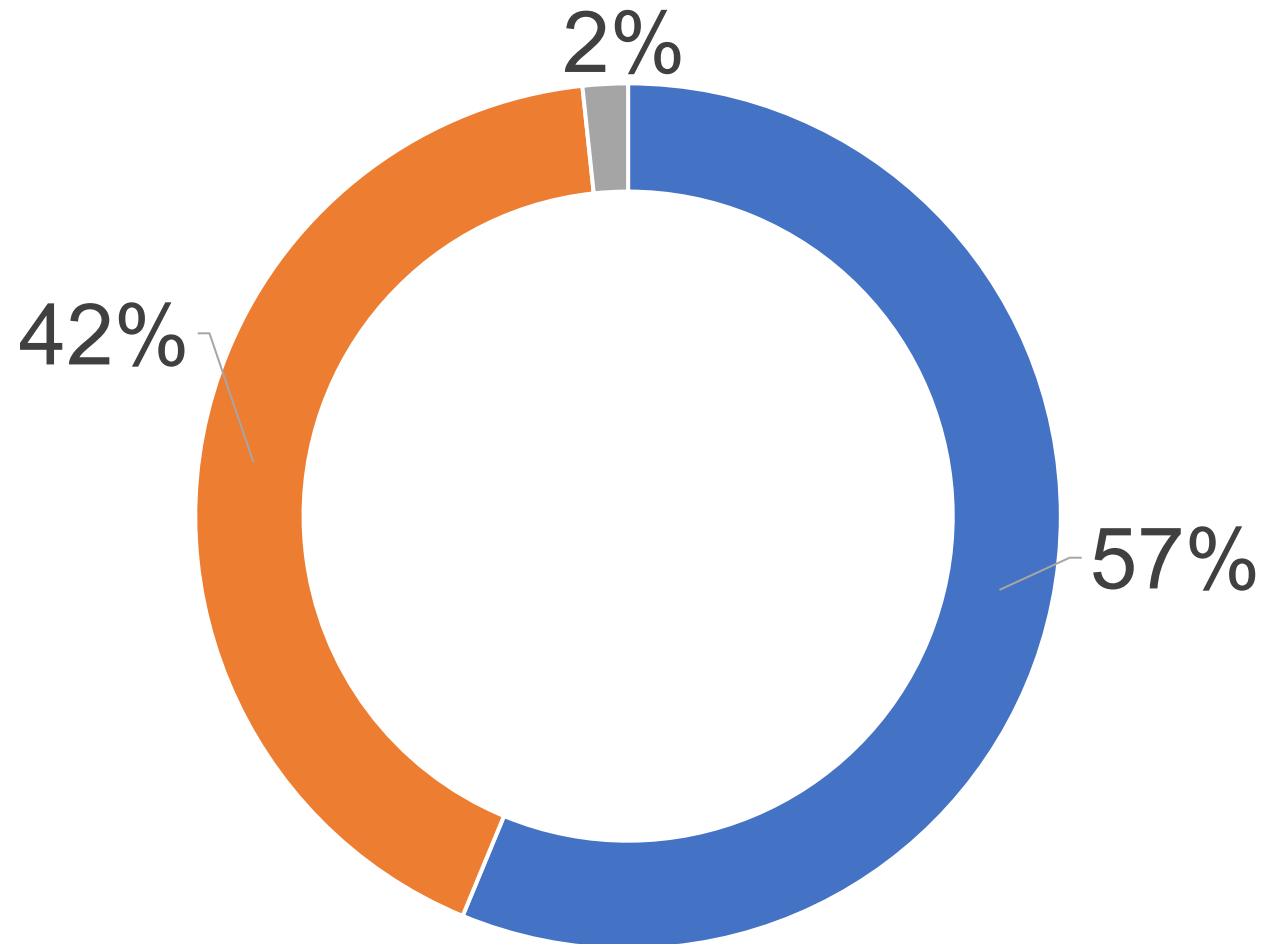
31 diciembre 2020



Código Rubro Presupuestal	Nombre Rubro Presupuestal	Presupuesto 2020	Recorte presupuestal	Proyección 2020	Recaudo 2020	%
3	RECURSOS PROPIOS DE ESTABLECIMIENTOS PÚBLICOS	105.699.809.781,00	4.036.679.290,00	101.663.130.491,00	100.492.330.331,00	99%
3-1	RECURSOS PROPIOS DE ESTABLECIMIENTOS PÚBLICOS	105.699.809.781,00	4.036.679.290,00	101.663.130.491,00	100.492.330.331,00	99%
3-1-01-1-02-5	VENTA DE BIENES Y SERVICIOS	75.199.809.781,00	45.143.800,00	75.154.665.981,00	73.983.865.821,00	98%
3-1-01-1-02-6	TRANSFERENCIAS CORRIENTES	30.500.000.000,00	3.991.535.490,00	26.508.464.510,00	26.508.464.510,00	100%

Ejecución presupuesto gastos

31 diciembre 2020

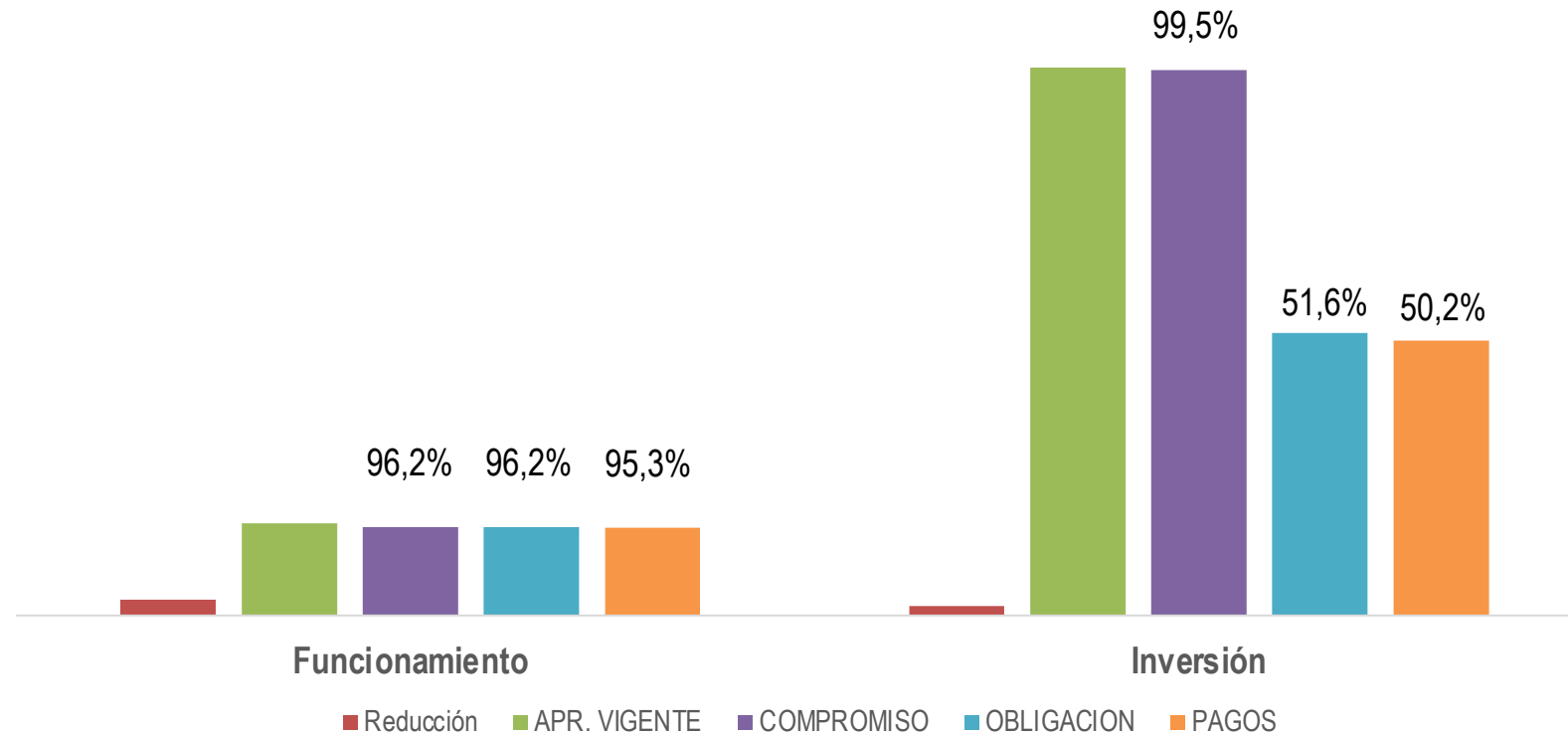


■ Ejecutado ■ Rezago ■ No ejecutado

Presupuesto vigente	101.663.130.492,00
Ejecutado	57.601.625.659,24
Rezago	43.082.550.135,65
No ejecutado	978.954.697,11

Ejecución presupuesto gastos

31 diciembre 2020



DESCRIPCION	APR. INICIAL	Reducción	APR. VIGENTE	COMPROMISO	OBLIGACION	PAGOS
Funcionamiento	17.128.600.252,00	2.515.109.578,00	14.613.490.674,00	14.056.393.553,44	14.056.393.553,44	13.919.929.517,39
Inversión	88.571.209.529,00	1.521.569.711,00	87.049.639.818,00	86.627.782.241,45	44.882.361.777,85	43.681.696.141,85
Totales	105.699.809.781,00	4.036.679.289,00	101.663.130.492,00	100.684.175.794,89	58.938.755.331,29	57.601.625.659,24

Ejecución Gasto interno

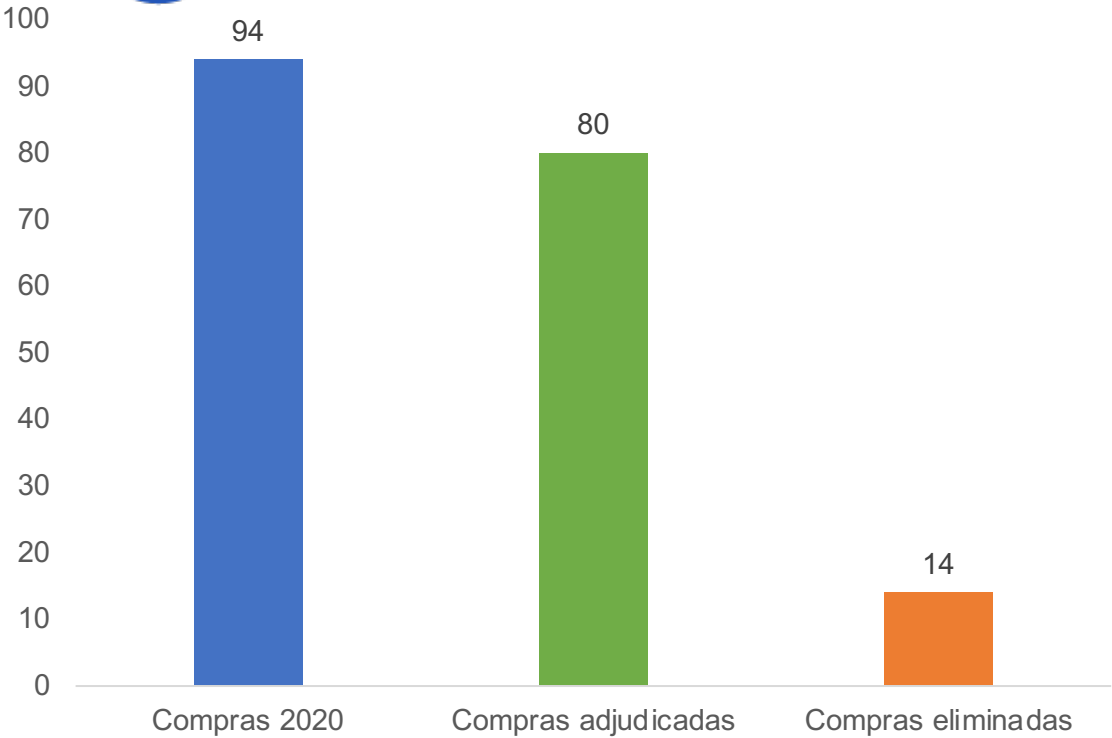
31 diciembre 2020



Dependencia	Total Presupuesto Asignado Gasto Interno	Proyección de ejecución al corte	Ejecución al corte	% ejecutado al corte
Auditoria interna	64.656.723,00	64.656.723,00	64.656.723,00	100%
Gestión administrativa y financiera	195.160.544,00	195.160.544,00	140.398.796,61	72%
Gestión de Soluciones Tecnológicas	54.594.504,12	54.594.504,12	54.594.504,12	100%
Gestión del talento Humano	10.985.043.967,00	10.985.043.967,00	10.816.520.401,00	98%
Gestión jurídica	2.975.000,00	2.975.000,00	2.975.000,00	100%
Total	11.302.430.738,12	11.302.430.738,12	11.079.145.424,73	98%

Ejecución gasto adquisiciones

31 diciembre 2020



Dependencia	Compras 2020	Compras adjudicadas	Compras eliminadas
Comunicaciones	2	2	0
Direccionamiento estratégico	5	5	0
Formación e Innovación Educativa	5	4	1
Gestión administrativa y financiera	20	14	6
Gestión de Contratación	1	1	0
Gestión de Soluciones Tecnológicas	7	6	1
Gestión de Tecnologías de la información	18	16	2
Gestión del talento Humano	15	15	0
Gestión jurídica	3	3	0
Gestión Logística	2	1	1
Monitoreo y evaluación	1	1	0
Servicio al cliente	3	2	1
Sostenibilidad Ambiental	12	10	2

Nota: La cantidad de adquisiciones se ajusta en el número, teniendo en cuenta que hay varios procesos que son compartidos entre diferentes dependencias al interior de la entidad. Sin embargo, en la tabla discriminada, si se cuenta como una necesidad identificada para cada procesos.