



# Grupo Primario

## Directivos

### Febrero 2023





Área Responsable:  
Oficina Asesora de Planeaci





# Avance del Plan Estratégico


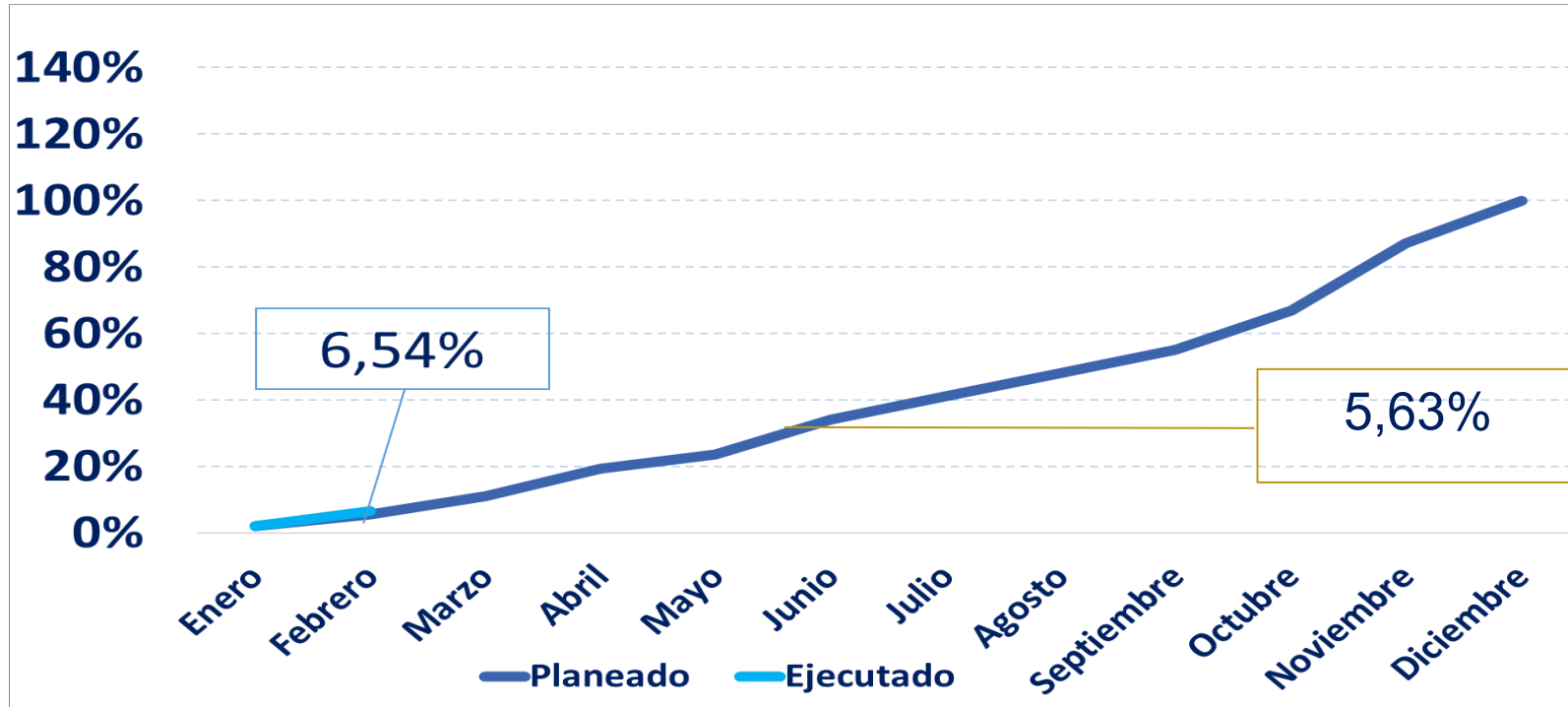




# Plan de Acción

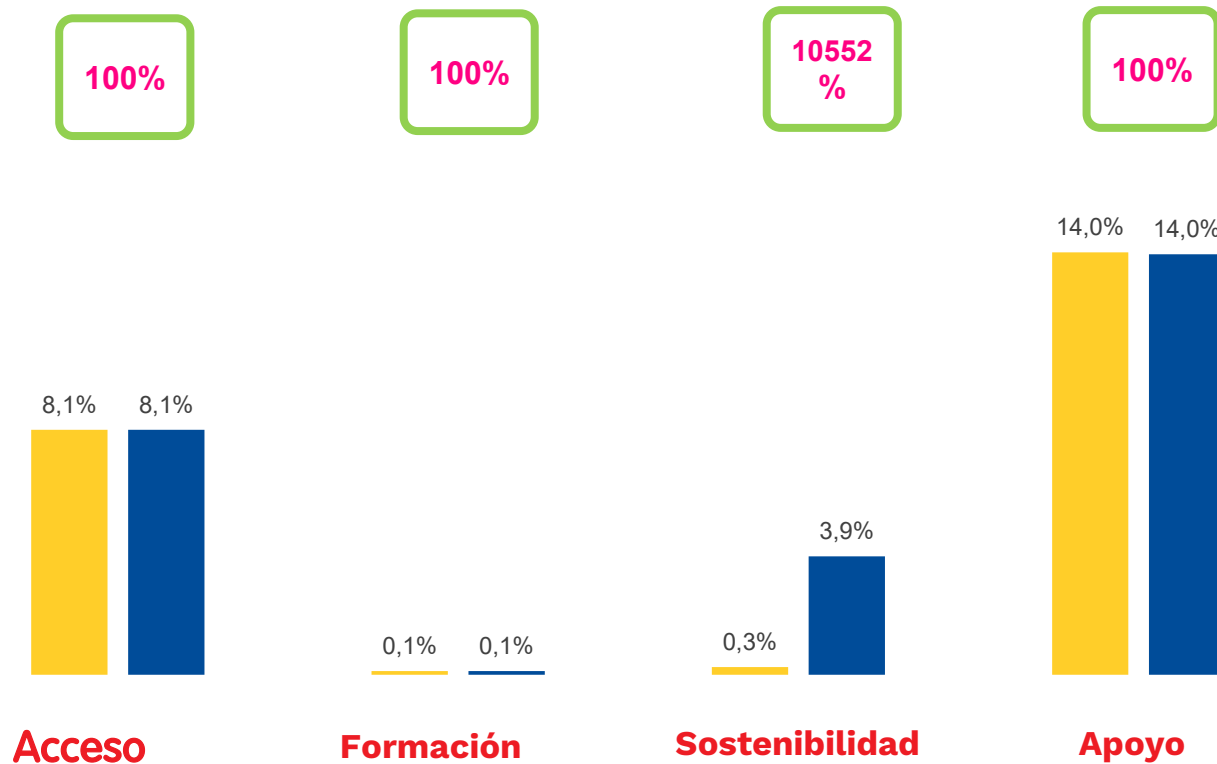
116%

Computadores<sup>®</sup>  
para Educar





# Ejecución detallada del plan de acción



Meta  
Avance

# Avance de metas

Corte 28 de febrero 2023

## Meta 2 ajustada +

Estudiantes beneficiados  
**Meta:** estudiantes 550.600  
**Avance:** 0 estudiantes  
% 0



## Meta 1 ajustada -

Entrega de terminales  
**Meta:** 49.000 para sedes  
**Meta:** 6.000 para docentes  
**Avance:** 0 terminales  
% 0

## Meta 3

Docentes formados y acompañados  
**Meta:** 2.000 docentes  
**Avance:** 0 docentes  
% 0

## Meta 4

Retoma de equipos obsoletos  
**Meta:** 17.750 equipos  
**Avance:** 0 equipos  
% 0

## Meta 5

Demanufactura de equipos  
**Meta:** 120 toneladas  
**Avance:** 29,03 toneladas  
24,19 %



# Avance de metas

Corte 28 de febrero 2023

## Meta 6

Sedes educativas beneficiadas con  
nuevas tecnologías  
**Meta:** 1.353 sedes con laboratorio  
s



## Meta 8

Estudiantes acompañados  
**Meta:** 20.000 estudiantes  
**Avance:** 0 estudiantes  
% 0



## Meta 10

Producción de KIT con elementos RAE  
E  
**Meta:** 1.000 kits  
**Avance:** 0 Kits  
% 0



## Meta 7

Personas de la comunidad educativa capacitadas  
**Meta:** 3.000 personas  
**Avance:** 0 personas  
% 0



## Meta 9

Eventos de socialización de experiencias  
**Meta:** 16 evento  
**Avance:** 0 evento  
% 0



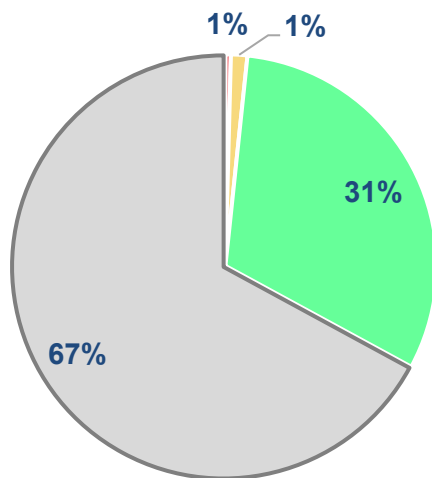
## Meta 11

Capacitación de integrantes de la comunidad SA  
**Meta:** 2.000 personas  
**Avance:** 0 personas  
% 0





# Estado de avance del plan de acción



■ Rojo

■ Amarillo

■ Gris

Durante el mes de febrero de 2023 se registra 1 retraso en las actividades del plan de acción

	Actividades
Rojo (<75%)	1
Amarillo (75% - 95%)	3
Verde (>95%)	75
Gris (Inicio pendiente)	161
Total	240



# Estado de avance del plan de acción

PROCESO / ÁREA	FEBRERO		
	Meta	Ejecución	Cumplimiento
SOSTENIBILIDAD AMBIENTAL	0,02%	0,09%	583,8%
GESTIÓN DE CONTRATACIÓN	16,31%	16,62%	101,9%
COMUNICACIONES	8,82%	8,82%	100,0%
GESTIÓN JURÍDICA	16,67%	16,67%	100,0%
MONITOREO Y EVALUACIÓN	9,84%	9,84%	100,0%
SERVICIO AL CLIENTE	12,95%	12,95%	100,0%
GESTIÓN DE TECNOLOGÍAS DE LA INFORMACIÓN	15,06%	15,06%	100,0%
DIRECCIONAMIENTO ESTRATÉGICO	12,70%	12,70%	100,0%
FORMACIÓN EDUCATIVA	0,01%	0,01%	100,0%
GESTIÓN DE SOLUCIONES TECNOLÓGICAS	0,01%	0,01%	100,0%
GESTIÓN DEL TALENTO HUMANO	11,76%	11,76%	100,0%
GESTIÓN LOGÍSTICA	0,01%	0,01%	100,0%
AUDITORÍA INTERNA	20,92%	18,95%	90,6%
GESTIÓN ADMINISTRATIVA Y FINANCIERA	14,50%	12,98%	89,5%



# Actividades en Rojo

Meta	Responsable	Actividad	Meta	Ejecución	Retraso
OE4	Auditoria Interna	Diseñar y publicar el Programa Anual de Auditorias	100,00%	0,00%	-100,00%

# Actividades en Amarillo

Meta	Responsable	Actividad	Meta	Ejecución	Retraso
OE4	Auditoria Interna	Elaborar, ejecutar y presentación inicial de las auditorias	28,57%	21,43%	-7,14%
OE4	Auditoria Interna	Elaborar, ejecutar y presentar los resultados de las auditorias	14,29%	7,14%	-7,14%
OE4	Gestión Administrativa y Financiera	Administrar la Caja Menor de gastos generales	9,09%	0,00%	-9,09%



# Análisis de resultados



Al finalizar el mes de febrero se ha recorrido el 6,54% del año con un cumplimiento del 116% del plan de acción, es importante enfocarnos en el cumplimiento de las metas de la entidad las cuales se materializan a través de la ejecución de las actividades que planeó cada proceso. Se debe aprovechar cada día, cada semana y cada mes del año para enfocarse en las metas sin dejar de lado la ejecución de actividades.

Se ejecutó con gran parte de las metas propuestas para el mes.

