


ACTA DE PUBLICACIÓN DE LOS ESTADOS FINANCIEROS

En cumplimiento del numeral 37, artículo 38 de la Ley 1952 de 2019, así como en la Resolución 356 de 2022 y conforme a lo señalado en el Marco Normativo para Entidades de Gobierno adoptado mediante Resolución 533 de 2015 y las modificaciones para la preparación y presentación de la Información Financiera y contable, el Contador de Computadores para Educar NIT. 830.079.479-5, procede a publicar el Estado de la Situación Financiera al 30 de junio de 2023 y Estados de Resultados por el periodo comprendido del 1° de enero al 30 de junio de 2023, en la página Web y en la Intranet, hoy 28 de julio de 2023.



MILENA NARYIBE VARÓN
Contador
T.P. No. 183210-T

**EL SUSCRITO REPRESENTANTE LEGAL SUPLENTE Y CONTADOR DE
COMPUTADORES PARA EDUCAR
NIT. 830.079.479-5**

CERTIFICA:

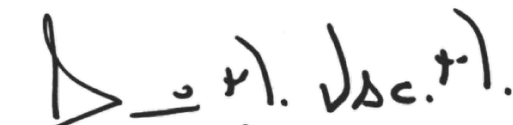
Que se han preparado los informes financieros y contables de acuerdo con el Marco Normativo para las Entidades de Gobierno adoptado mediante la Resolución 533 de 2015 y sus modificaciones, el cual, revelan los hechos económicos, transacciones y operaciones realizados con corte a 30 de junio de 2023 por Computadores para Educar.

Que, en los informes financieros y contables de Computadores para Educar con corte a 30 de junio de 2023, fueron tomados fielmente de los libros de contabilidad generados por el Sistema Integrado de Información Financiera SIIF-NACIÓN.

Que el valor total de los activos, pasivos, patrimonio, ingresos, gastos y cuentas de orden, han sido revelados en la información financiera y contable con corte al 30 de junio de 2023. Así mismo, cumple con las características cualitativas, fundamentales y de mejora, y se ha observado en su preparación los principios de contabilidad pública.

Que los activos representan un potencial de servicios o beneficios económicos futuros y los pasivos representan hechos pasados que implican un flujo de salida de recursos, en desarrollo de las funciones de Computadores para Educar.

Se firma en Bogotá D.C. a los veintiocho (28) días del mes de julio de 2023.



LUIS MANUEL ESCOBAR MEDINA
C.C. 12.560.436 de Santa Marta
Representante Legal Suplente
Computadores para Educar



MILENA NARYIBE VARÓN
C.C. 53.891.811 de Soacha
Contador
T.P. No. 183210-T

ESTADO DE SITUACIÓN FINANCIERA COMPARATIVO

Por los meses terminados a 30 Junio 2023 y 31 Marzo 2023

(Valores expresados en pesos colombianos)

	30 Junio 2023	31 Marzo 2023	VARIACIONES	%
ACTIVO	\$ 106.096.579.463	\$ 95.274.940.266	\$ (10.821.639.197)	-0,10
ACTIVO CORRIENTE				
Efectivo y Equivalentes al Efectivo	\$ 61.422.687	\$ 271.304.050	\$ 209.881.363	3,42
Cuentas por Cobrar	\$ 19.643.575.310	\$ 19.994.172.778	\$ 350.597.468	0,02
Inventarios	\$ 74.228.659.377	\$ 1.229.676.904	\$ (72.998.982.473)	-0,98
Otros activos	\$ 11.789.110.106	\$ 73.403.165.911	\$ 61.614.055.805	5,23
Total activo corriente	\$ 105.722.767.480	\$ 94.898.319.643	\$ (10.824.447.837)	
ACTIVO NO CORRIENTE				
Propiedad, Planta y Equipo	\$ 373.811.984	\$ 376.620.624	\$ 2.808.640	0,01
Total activo no corriente	\$ 373.811.984	\$ 376.620.624	\$ 2.808.640	0,01
Total activo	\$ 106.096.579.463	\$ 95.274.940.266	\$ (10.821.639.197)	-0,10
CUENTAS ORDEN DEUDORAS	\$	\$	\$	
CTAS ACREEDORAS POR EL CONTRARIO	\$ (27.475.411.047)	\$ (61.463.781.053)	\$ 33.988.370.006	

	30 Junio 2023	31 Marzo 2023	VARIACIONES	%
PASIVO	\$ 47.515.495.192	\$ 101.126.495.246	\$ 53.611.000.054	1,13
PASIVO CORRIENTE				
Cuentas por pagar	\$ 1.568.893.052	\$ 1.519.203.148	\$ (49.689.904)	-0,03
Beneficios a los Empleados	\$ 812.175.481	\$ 725.897.827	\$ (86.277.654)	-0,11
Provisiones	\$ 18.733.147.069	\$ 372.829.409	\$ (18.360.317.659)	-0,98
Otros pasivos	\$ 26.401.279.590	\$ 98.508.564.861	\$ 72.107.285.271	2,73
Total pasivo corriente	\$ 47.515.495.192	\$ 101.126.495.246	\$ 53.611.000.054	1,13
PATRIMONIO				
Patrimonio de las Entidades de Gobierno	\$ 19.007.319.626	\$ 19.007.319.626	\$	0,00
Resultado del Ejercicio	\$ 39.573.764.645	\$ (24.858.874.606)	\$ (64.432.639.251)	-1,63
Total patrimonio	\$ 58.581.084.271	\$ (5.851.554.980)	\$ (64.432.639.251)	-1,10
Total pasivo mas patrimonio	\$ 106.096.579.463	\$ 95.274.940.266	\$ (10.821.639.197)	-0,10
CUENTAS ORDEN ACREEDORAS	\$ 27.475.411.047	\$ 61.463.781.053	\$ (33.988.370.006)	
CUENTAS ORDEN DEUDORAS POR CONTRA	\$	\$	\$	

Los suscritos: Representante Legal Suplente y Contador certificamos que hemos verificado previamente las afirmaciones contenidas en estos estados financieros y que los mismos han sido tomados fielmente de los libros de contabilidad.


LUIS MANUEL ESCOBAR MEDINA
Representante Legal Supl


MILENA NARYIBE VARÓN
Contador Público
Tarjeta profesional N° 183210-T

ESTADO DE SITUACIÓN FINANCIERA

a 30 Junio 2023

(Valores expresados en pesos colombianos)

ACTIVO	\$	106.096.579.463	PASIVO	\$	47.515.495.192
ACTIVO CORRIENTE			PASIVO CORRIENTE		
Efectivo y Equivalentes al Efectivo	\$	61.422.687	Cuentas por pagar	\$	1.568.893.052
Cuentas por Cobrar	\$	19.643.575.310	Beneficios a los Empleados	\$	812.175.481
Inventarios	\$	74.228.659.377	Provisiones	\$	18.733.147.069
Otros activos	\$	11.789.110.106	Otros pasivos	\$	26.401.279.590
Total activo corriente	\$	105.722.767.480	Total pasivo corriente	\$	47.515.495.192
ACTIVO NO CORRIENTE			PATRIMONIO	\$	58.581.084.271
Propiedad, Planta y Equipo	\$	373.811.984	Patrimonio de las Entidades de Gobierno	\$	19.007.319.626
Total activo no corriente	\$	373.811.984	Resultado del Ejercicio	\$	39.573.764.645
Total activo	\$	106.096.579.463	Total patrimonio	\$	58.581.084.271
			Total pasivo mas patrimonio	\$	106.096.579.463
CUENTAS ORDEN DEUDORAS	\$		CUENTAS ORDEN ACREEDORAS	\$	27.475.411.047
CTAS ACREEDORAS POR EL CONTRARIO	\$	(27.475.411.047)	CUENTAS ORDEN DEUDORAS POR CONTRA	\$	

Los suscritos: Representante Legal Suplente y Contador certificamos que hemos verificado previamente las afirmaciones contenidas en estos estados financieros y que los mismos han sido tomados fielmente de los libros de contabilidad.


LUIS MANUEL ESCOBAR MEDINA
Representante Legal Supl


MILENA NARYIBE VARÓN
Contador Público
Tarjeta profesional N° 183210-T


ESTADO DE SITUACION FINANCIERA
a 30 Junio 2023

(Valores expresados en pesos colombianos)

ACTIVO		PASIVO Y PATRIMONIO	
ACTIVO CORRIENTE:		PASIVO CORRIENTE:	
Efectivo y Equivalentes al Efectivo	\$ 61.422.687	Cuentas por pagar	\$ 1.568.893.052
Depósitos en Instituciones financieras	\$ 61.422.687	Adquisición de bienes y servicios nacionales	\$ 141.497.072
Cuentas por Cobrar	\$ 19.643.575.310	Recursos a favor de terceros	\$ 2.910.675
Prestación de Servicios	\$	Descuentos de nómina	\$ 167.017.096
Transferencias por Cobrar	\$ 19.631.000.000	Retención en la fuente e impuestos de timbre	\$ 1.072.776.681
Otras Cuentas por Cobrar	\$ 12.575.310	Otras cuentas por pagar	\$ 184.691.528
Deterioro Acumulado De CxC (CR)	\$		
Inventarios	\$ 74.228.659.377	Beneficios de Empleados	\$ 812.175.481
Mercancías en Existencia	\$ 58.252.303.343	Beneficios de Empleados a corto plazo	\$ 812.175.481
Materia Primas	\$ 3.694.266		
Materiales y Suministros	\$	Provisiones	\$ 18.733.147.069
En tránsito	\$ 15.972.661.768	Litigios y demandas	\$ 182.709.515
En poder de terceros	\$	Provisiones Diversas	\$ 18.550.437.554
Otros activos	\$ 11.789.110.106		
Bienes y servicios pagados por anticipado	\$ 401.033.964	Otros pasivos	\$ 26.401.279.590
Avances y Anticipos	\$ 5.692.323	Recursos recibidos en administración	\$
Derechos de compensación por impuestos y contribuciones	\$ 363.750.231	Otros pasivos diferidos	\$ 26.401.279.590
Recursos entregados en Administración	\$ 11.018.633.588		
TOTAL ACTIVO CORRIENTE	\$ 105.722.767.480	TOTAL PASIVO CORRIENTE	\$ 47.515.495.192
ACTIVO NO CORRIENTE:		TOTAL PASIVO	\$ 47.515.495.192
Propiedad, Planta y Equipo	\$ 373.811.984	PATRIMONIO:	
Bienes Muebles en Bodega	\$	Patrimonio de las Entidades de Gobierno	\$ 19.007.319.626
Maquinaria y Equipo	\$ 819.077.233	Capital fiscal	\$ 59.536.411.773
Muebles, enseres y equipos de oficina	\$ 693.008.539	Resultados de Ejercicios Anteriores	\$ (40.529.092.146)
Equipos de Comunicación y Computación	\$ 613.653.492		
Equipos de comedor, cocina y despensa	\$ 6.166.518	Excedente (Déficit) del Ejercicio	\$ 39.573.764.645
Depreciación acumulada P.P y E.	\$ (1.758.093.799)		
TOTAL ACTIVO NO CORRIENTE	\$ 373.811.984	TOTAL PATRIMONIO	\$ 58.581.084.271
TOTAL ACTIVO	\$ 106.096.579.463	TOTAL PASIVO MAS PATRIMONIO	\$ 106.096.579.463
Cuentas Orden Deudoras	\$	Cuentas Orden Acreedoras	\$ 27.475.411.047
CTAS ACREEDORAS POR EL CONTRARIO	\$ (27.475.411.047)	Cuentas Orden Deudoras por Contra	\$

Los suscritos: Representante Legal Suplente y Contador, certificamos que la información contenida en los presentes estados financieros ha sido tomada fielmente de los registros contables efectuada en el aplicativo SIIF.


LUIS MANUEL ESCOBAR MEDINA
Representante Legal Supl


MILENA NARYIBE VARÓN
Contador Público
Tarjeta profesional N° 183210-T

ESTADO DE RESULTADOS COMPARATIVO


Por los meses terminados a 30 Junio 2023 y 2022

(Valores expresados en pesos colombianos)

	30 Junio 2023	30 Junio 2022	Variaciones
INGRESOS	\$ 95.096.690.019	\$ 26.820.153.759	\$ 68.276.536.260
Ingresos Fiscales	\$	\$ 571.423	\$ (571.423)
Transferencias y subvenciones	\$ 73.474.123.490	\$ 26.576.582.336	\$ 46.897.541.154
Otros Ingresos	\$ 21.622.566.529	\$ 243.000.000	\$ 21.379.566.529
			\$
Total ingresos	\$ 95.096.690.019	\$ 26.820.153.759	\$ 68.276.536.260
GASTOS	\$ 55.522.925.374	\$ 34.042.375.940	\$ 21.480.549.434
Gasto público social	\$ 48.768.655.233	\$ 24.862.470.763	\$ 23.906.184.470
De Administración y Operación	\$ 6.669.952.274	\$ 8.636.762.835	\$ (1.966.810.561)
Deterioro, Depreciación, Amortización y Provisiones	\$ 65.992.236	\$ 543.134.213	\$ (477.141.977)
Otros gastos	\$ 18.325.631	\$ 8.129	\$ 18.317.502
Total gastos	\$ 55.522.925.374	\$ 34.042.375.940	\$ 21.480.549.434
EXCEDENTES O DEFICIT DEL EJERCICIO	\$ 39.573.764.645	\$ (7.222.222.181)	\$ 46.795.986.826

Los suscritos: Representante Legal Suplente y Contador certificamos que hemos verificado previamente las afirmaciones contenidas en estos estados financieros y que los mismos han sido tomados fielmente de los libros de contabilidad.


LUIS MANUEL ESCOBAR MEDINA
Representante Legal Supl


MILENA NARYIBE VARÓN
Contador Público
Tarjeta profesional N° 183210-T

ESTADOS DE RESULTADOS

Del 1° de enero al 30 Junio 2023

(Valores expresados en pesos colombianos)

INGRESOS	\$	95.096.690.019
Ingresos Fiscales	\$	
Transferencias y subvenciones	\$	73.474.123.490
Otros Ingresos	\$	21.622.566.529
Total ingresos	\$	95.096.690.019
GASTOS	\$	55.522.925.374
Gasto público social	\$	48.768.655.233
De Administración y Operación	\$	6.669.952.274
Deterioro, Depreciación, Amortización y Provisiones	\$	65.992.236
Otros gastos	\$	18.325.631
Total gastos	\$	55.522.925.374
EXCEDENTES O DEFICIT DEL EJERCICIO	\$	39.573.764.645

Los suscritos: Representante Legal y Contador certificamos que hemos verificado previamente las afirmaciones contenidas en estos estados financieros y que los mismos han sido tomados fielmente de los libros de contabilidad.


LUIS MANUEL ESCOBAR MEDINA
Representante Legal Supl


MILENA NARYIBE VARÓN
Contador Público
Tarjeta profesional N° 183210-T


ESTADOS DE RESULTADOS

Del 1° de enero al 30 Junio 2023
(Valor expresados en pesos colombianos)

INGRESOS:			
Transferencias y Subvenciones		\$	73.474.123.490
Otras transferencias	\$ 73.474.123.490		
Operaciones		\$	
Otras transferencias	\$		
Otros ingresos		\$	21.622.566.529
Ingresos diversos	\$ 21.622.566.529		
Total ingresos		\$	95.096.690.019
GASTOS:			
Gasto público social		\$	48.768.655.233
Educación	\$ 48.532.670.997		
Medio ambiente	\$ 235.984.236		
Gastos de administración y Operación		\$	6.669.952.274
Sueldos y salarios	\$ 2.434.222.752		
Contribuciones Imputadas	\$ 130.189.236		
Contribuciones Efectivas	\$ 573.707.309		
Aportes sobre la Nomina	\$ 115.106.600		
Prestaciones Sociales	\$ 567.974.871		
Gastos de personal diversos	\$ 17.400.402		
Generales	\$ 2.825.752.528		
Impuestos y contribuciones	\$ 5.598.576		
Deterioro, Depreciación , Amortización y Provisiones		\$	65.992.236
Depreciación propiedad planta y equipo	\$ 53.773.241		
Amortización de Activos Intangibles	\$		
Provisión litigios y demandas	\$ 12.218.995		
Otros gastos		\$	18.325.631
Comisiones	\$		
Gastos diversos	\$ 18.325.631		
Total gastos		\$	55.522.925.374
Resultado del Ejercicio		\$	39.573.764.645

Los suscritos: Representante Legal Suplente y Contador, certificamos que la información contenida en los presentes estados financieros ha sido tomada fielmente de los registros contables efectaudos en el aplicativo SIII.


LUIS MANUEL ESCOBAR MEDINA
Representante Legal Supl


MILENA NARYIBE VARÓN
Contador Público
Tarjeta profesional N° 183210-T